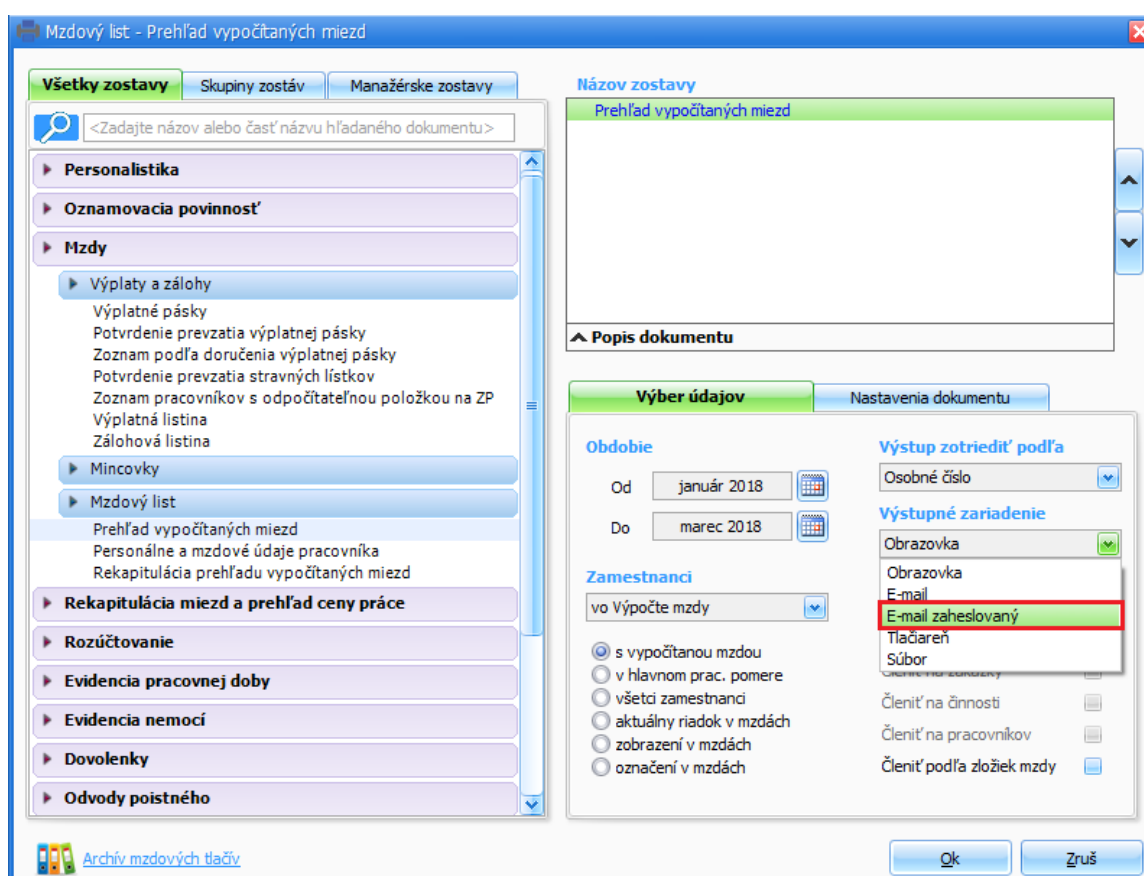


## Posielajte e-mailom a bezpečne

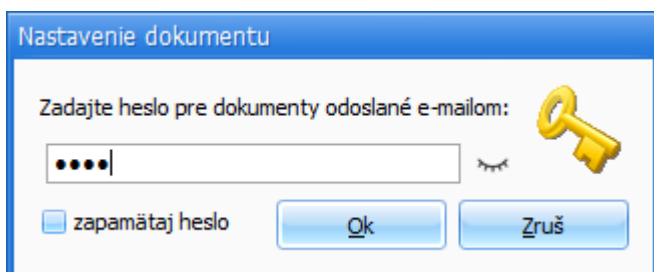
Potrebuje poslať tlačivo, či potvrdenie z programu Olymp cez e-mail bezpečne? Práve pre tieto situácie sme zapracovali možnosť poslať dokumenty formou zaheslovaných príloh e-mailovej správy.

1. cez menu Tlač a následne ikonu Tlač si vyberiete zostavu, ktorú potrebujete poslať e-mailom. Zvolíte si parametre údajov, ktoré má dokument obsahovať a vyberiete možnosť výstupného zariadenia E-mail zaheslovaný.

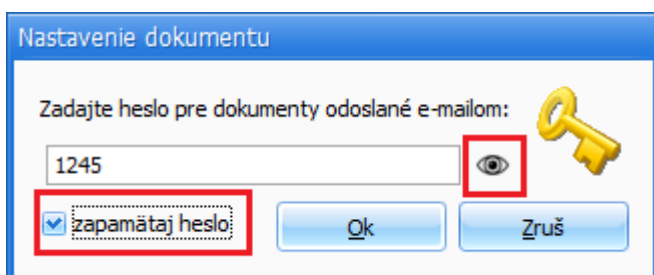


2. Po potvrdení tlačidlom Ok Vás program vyzve na zadanie hesla, ktoré bude

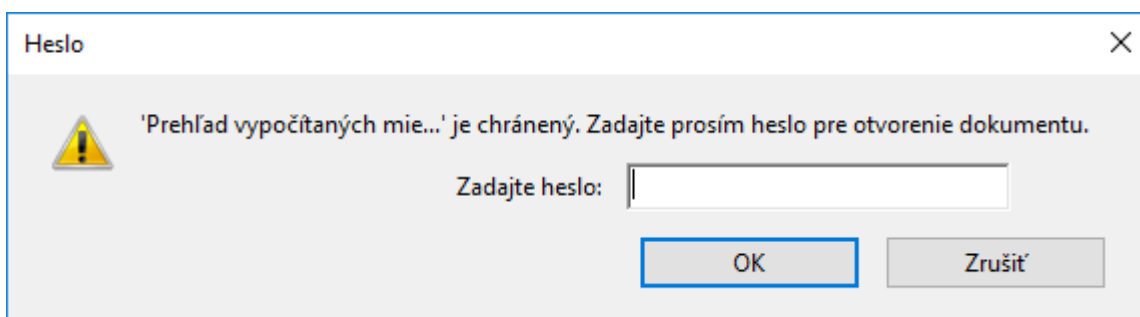
služít na otvorenie dokumentov zasielaných e-mailom.



Ak chcete, aby si Vaše heslo pre odoslanie zabezpečených dokumentov program zapamätal, označíte voľbu „zapamätaj heslo“. Zadané heslo je možné zobrazíť kliknutím na ikonu Oka.



3. Pri otváraní prílohy bude príjemca vyzvaný na zadanie hesla, inak sa mu dokument nezobrazí.




Zapamätané heslo viete zmeníť cez záložku Nastavenia - Užívateľia - Zabezpečenie dokumentov - Heslo pre dokumenty odosielané e-mailom.

