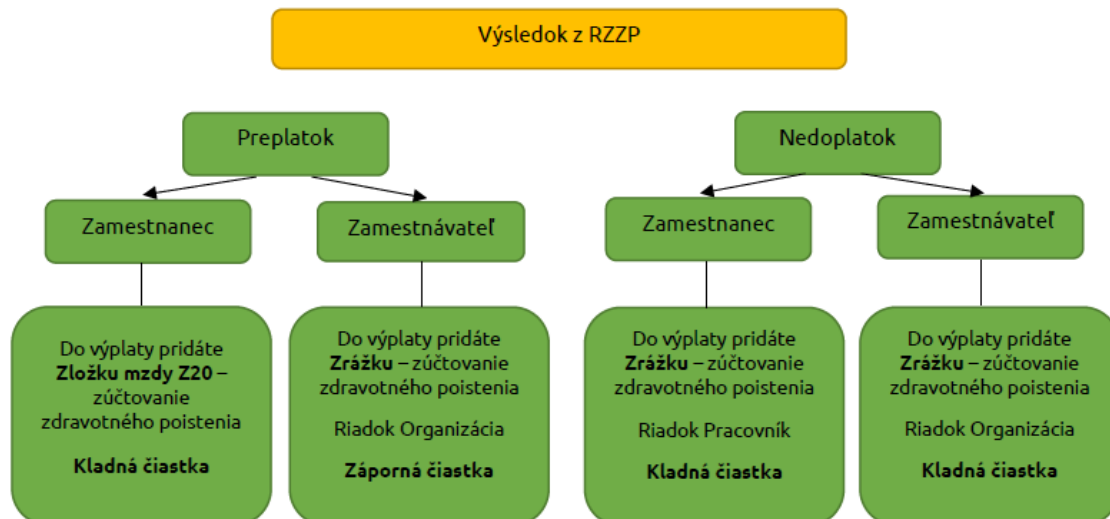


Ako vysporiadať výsledok z RZZP v programe Olymp



Pridanie zložky mzdy Z20 v programe Olymp

Zložku mzdy Z20 – zúčtovanie zdravotného poistenia použijete v prípade

Preplatku za zamestnanca

Zložku mzdy Z20 pridáte priamo do vypočítanej mzdy. Do poľa Čiastka uvediete výšku preplatku.

Pridávanie zložky mzdy

Výpočet čiastky Rozúčtovanie Zdaňovanie

Zložka mzdy **Z20 zúčtovanie zdravotného poistenia**

Popis

Kalendár

						1	
2	3	4	5	6	7	8	
9	10	11	12	13	14	15	
16	17	18	19	20	21	22	
23	24	25	26	27	28	29	
30	31						

Označ pracovné dni

Tarifa

Dátum od

Dátum do

Počet dní

Počet hodín

Čiastka **30** EUR

Pridaj ďalšiu Ok Zruš

Pridanie zrážky v programe Olymp

Zrážku - zúčtovanie zdravotného poistenia použijete v prípade

Nedoplatku zamestnanca

Nedoplatku organizácie

Preplatku organizácie

Zrážku pridáte priamo vo výplate na záložke Zrážky cez Pridaj zvolíte prepínač poistné a daň. Vyberiete názov zrážky zúčtovanie zdravotného poistenia, preniesiete z číselníka zdravotnú poisťovňu a doplníte Čiastku. Záporné číslo zadáte v prípade preplatku na poistnom za organizáciu a kladné číslo zadáte v prípade nedoplatku na poistnom za organizáciu alebo za zamestnanca.

Pridávanie novej zrážky

Poradové číslo: 2 poisťné a daň ostatné zrážky

Názov zrážky: **zúčtovanie zdravotného poistenia**

Poisťovňa: Všeobecná zdravotná poisťovňa

Výpočet: podľa legislatívy

Minimum: Maximum

	Základ	Percento	Zaokrúhliť	Presnosť	Čiastka
Organizácia	0 EUR	0 %	priradené	0,01 EUR	15 EUR
Pracovník	0 EUR	0 %	priradené	0,01 EUR	10 EUR
Doplatoč					0

Popis: Zrážka vyúčtovaná v hotovosti

Vyplatiť: na účet šekom v hotovosti na zahraničný účet

Príloha ďalšiu Ok Zruš

Kladné číslo nedoplatok organizácie/záporné číslo preplatoč organizácie

Kladné číslo nedoplatok zamestnanca



Videonávod RZZP – zadanie výsledkov do výplat nájdete na www.kros.sk v časti Podpora – Olymp – mzdy a personalistika – Videonávody – Výpočet miezd.

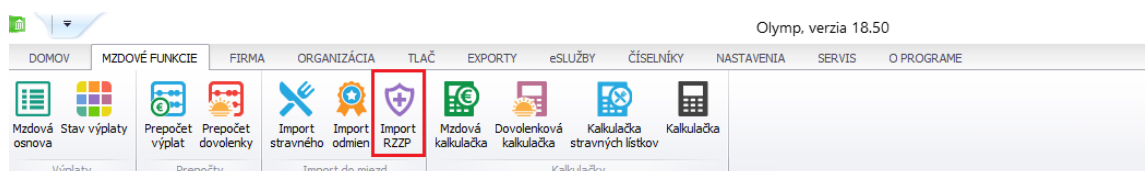


Preplatoč/nedoplatok z RZZP v sume do 4,99 eur (vrátane) sa považuje za vysporiadaný. Zdravotné poisťovne takéto preplatoč nevracajú, ani zamestnávateľ nemusí tento nedoplatok zaplatiť.

Import výsledkov RZZP do výplat

Ak sa priatelíte s Excelom, môžete využiť pre vysporiadanie výsledkov z RZZP

v Olympe funkciu Import RZZP. Je potrebné si pripraviť jednoduchú Excelovskú tabuľku, ktorej vzor nájdete tu. Takto vytvorený súbor môžete importovať do vygenerovaných miezd cez Mzdové funkcie – Import RZZP.



Tabuľku si môžete pripraviť v programe MS Excel. Označenie stĺpcov a rozloženie údajov musí zodpovedať predpísanej štruktúre. Prvý stĺpec “&##” je povinný, musí byť ako prvý, ostatné stĺpce ako “RČ”, “ZP”, “Výsledok za zamestnanca” a “Výsledok za zamestnávateľa” sú povinné, ale nezáleží na tom, v akom sú poradí. Ak sa aspoň jeden z nich v súbore nenachádza, import neprebehne.

Povinné stĺpce:

hlavička prvého stĺpca musí obsahovať znaky “&##” (musí byť v poradí prvý a označuje riadok s hlavičkami stĺpcov),
 stĺpec – „RČ“, rodné číslo jednotlivých zamestnancov, uvádza sa bez lomky,
 stĺpec – „ZP“, je kód príslušnej zdravotnej poisťovne, program berie pri importe do úvahy prvé dvojčísle kódu a podľa neho pridelí zdravotnú poisťovňu v zrážke Zúčtovanie zdravotného poistenia,
 stĺpec – „Výsledok za zamestnanca“, podľa podkladov ZP, záporná hodnota sa naimportuje do zložky mzdy Z20 kladnou čiastkou, kladná hodnota sa naimportuje do zrážky Zúčtovanie zdravotného poistenia kladnou čiastkou,
 stĺpec – „Výsledok za zamestnávateľa“, podľa podkladov ZP. Výsledok za zamestnávateľa – kladná aj záporná hodnota sa naimportuje do zrážky Zúčtovanie zdravotného poistenia s príslušným znamienkom,
 v ostatných stĺpcoch si môžete zadať Vaše pomocné údaje.

Tabuľka: Import RZZP

&##	Por. číslo	RČ	Meno	ZP	Výsledok za zamestnanca	Výsledok za zamestnávateľa	Spolu
	1	7857251122	Jesenská Mária	25	10	15	25
	2	5559257474	Invalidná Zuzana	25	-10	-15	-25
	3	495830142	Starobná Jarmila	24	nedoplatok kladné číslo	nedoplatok kladné číslo	
	4	6654204785	Skrátená Eva	24	preplatok záporné číslo	preplatok záporné číslo	

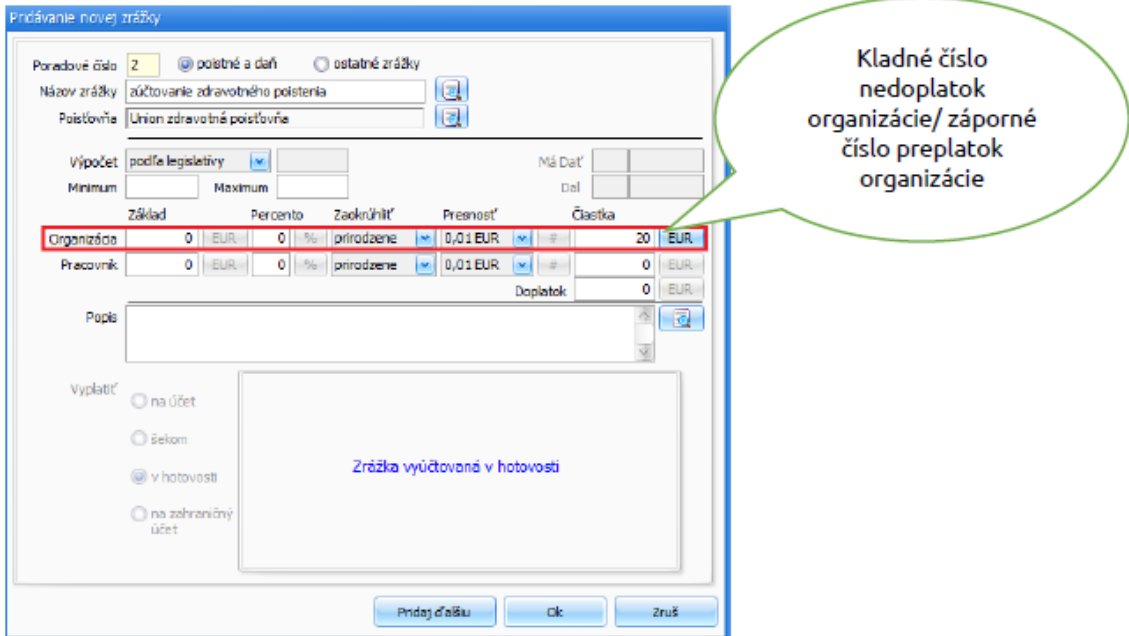
Výsledok RZZP sa nekompenzuje a ani nespočítava s bežnými mesačnými odvodmi do ZP. Ak je celkový výsledok ročného zúčtovania za všetkých zamestnancov danej poisťovne nedoplatok, program vytvorí pri generovaní prevodného príkazu samostatnú položku na úhradu Ročné zúčtovanie ZP. V ňom je potrebné upraviť variabilný symbol na číslo výkazu nedoplatkov zo ZP.

Ako vysporiadať RZZP, ak zamestnanec u Vás už nepracuje?

Preplatok/nedoplatok z RZZP za zamestnanca, ktorý už nie je v pracovnom pomere, by mala vysporiadať príslušná zdravotná poisťovňa.

Preplatok/nedoplatok, ktorý vznikol zamestnávateľovi za zamestnanca, ktorého už nemá v pracovnom vzťahu môže vysporiadať dvoma spôsobmi:

vygenerujete výplatu zamestnancovi aj po skončení pracovného pomeru a pridáte výsledok zúčtovania zdravotného poistenia na záložke Zrážky. Tento spôsob zabezpečí, že ak bol celkový výsledok RZZP nedoplatok, automaticky sa pridá RZZP aj do prevodného príkazu a tiež sa zohľadní aj v Rozúčtovaní mzdových nákladov pre podvojnú účtovníctvo.



výsledok ročného zúčtovania nezadáte do Olympu, ale nedoplatok alebo preplátok zaevidujete len vo svojom účtovníctve.

V tomto prípade je potrebné nedoplatok odvieť individuálne, nie prevodným príkazom z programu, pretože program nemá informáciu o všetkých nedoplatkoch.



V prípade, že zamestnanec už skončil pracovný pomer a vo výpočte miezd tohto zamestnanca nevidíte, stačí na paneli nástrojov vo Výpočte miezd zvoliť Položky - všetky a vygenerovať výplatu.

