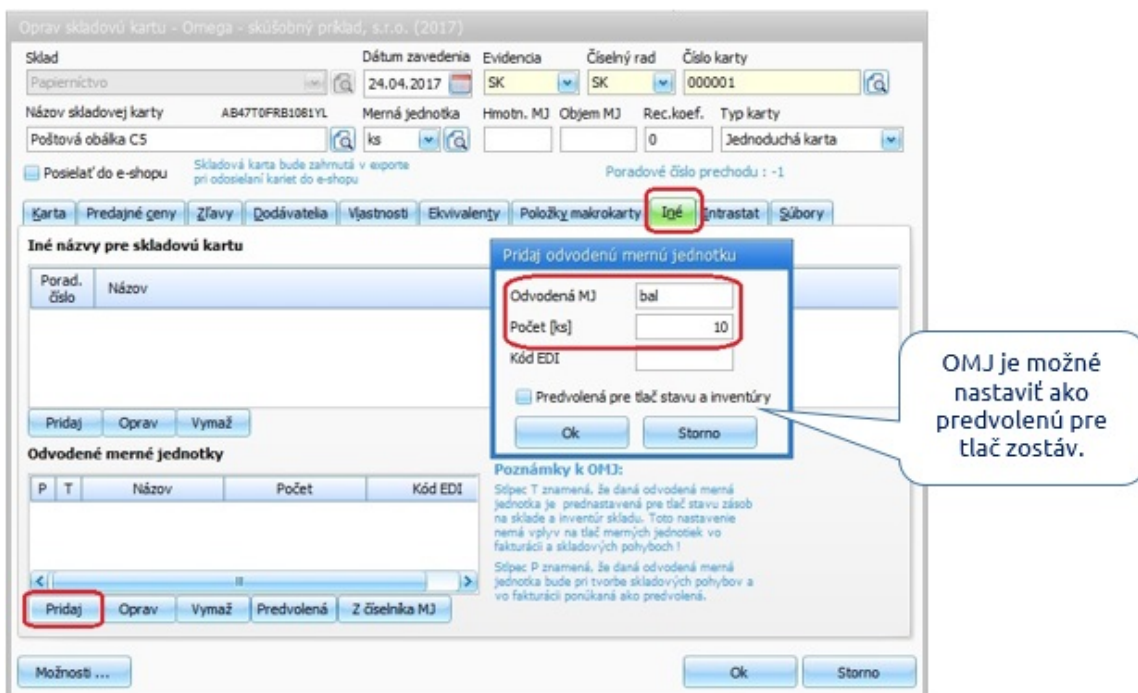


K základnej mernej jednotke na skladovej karte môžeme nastaviť aj tzv. odvodenú mernú jednotku (ďalej len OMJ). Ak chceme vyskladniť skladovú kartu v rôznych množstvách, napr. v kusoch aj v baleniach, môžeme použiť práve OMJ.

V programe OMEGA sú dva spôsoby, ako si OMJ nastaviť:

1. Na skladovej karte v záložke Iné - uvedieme názov pre OMJ, v našom prípade bal (balenie) a koľko kusov tvorí jedno balenie (napr. 10 ks).



Oprava skladovej karty - Omega - skúšobný príklad, s.r.o. (2017)

Sklad: Papieriectvo, Dátum zavedenia: 24.04.2017, Evidencia: SK, Číselný rad: SK, Číslo karty: 000001

Názov skladovej karty: AB47T0FRB1061YL, Merná jednotka: ks, Hmotn. MJ: , Objem MJ: , Rec.koef.: 0, Typ karty: Jednoduchá karta

Postřov obalka C5

Posielat' do e-shopu: Skladov karta bude zahrnut v expozici pri odoslan kariet do e-shopu

Poradove islo prechodu: -1

Karta, Predajne geny, Zavay, Dodavateľa, Vlastnosti, Ekvivalenty, Položky makrokarty, **Ine**, Intranet, Subory

**Ine nazvy pre skladov karta**

Porad. islo	Nazov

Pridaj, Oprav, Vymaž

**Odvodene merne jednotky**

P	T	Nazov	Počet	Kod EDI

Pridaj, Oprav, Vymaž, Predvolena, Z iselnka MJ

**Pridaj odvodenu mernu jednotku**

Odvodena MJ: bal

Počet [ks]: 10

Kod EDI:

Predvolena pre tla stavu a inventury

Ok, Storno

**Poznamky k OMJ:**

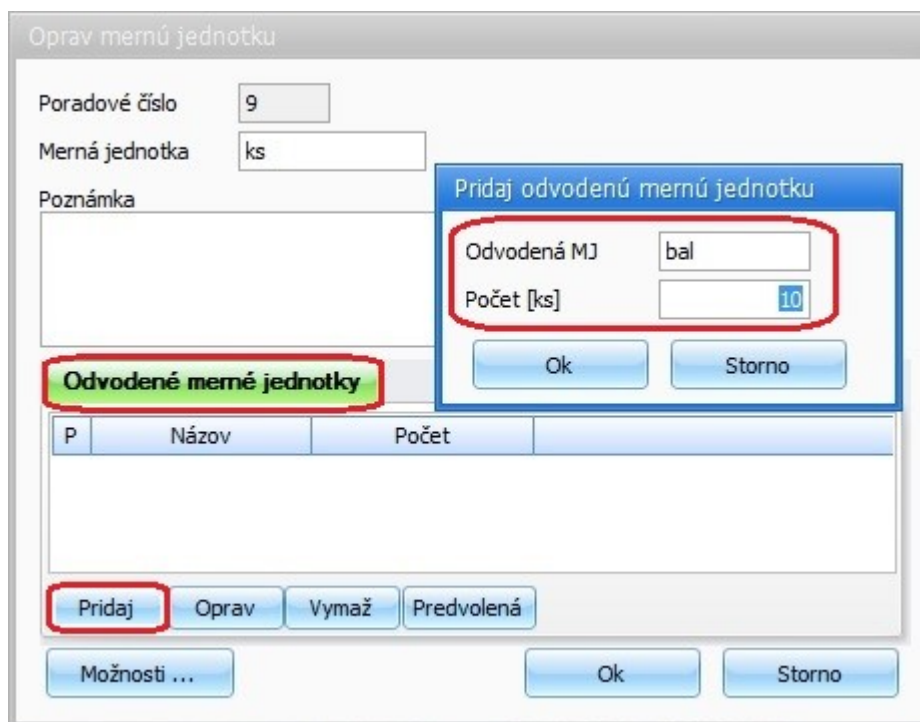
Spec T znamena, že dana odvodena merna jednotka je prednastavena pre tla stavu zasob na sklade a inventur skladu. Toto nastavenie nema vplyv na tla mernych jednotiek vo fakturaci a skladovych pohyboch!

Spec P znamena, že dana odvodena merna jednotka bude pri tvorbe skladovych pohybov a vo fakturaci ponukana ako predvolena.

Možnosti ... Ok, Storno

OMJ je možné nastaviť ako predvolenu pre tla zostav.

2. V menu iselnk - Ostatne iselnky - Merne jednotky, kde si otvorme cez Oprav zkladnu mernu jednotku, ku ktorej nastavme OMJ.



Oprav mernú jednotku

Poradové číslo: 9

Merná jednotka: ks

Poznámka:

**Odvodené merné jednotky**

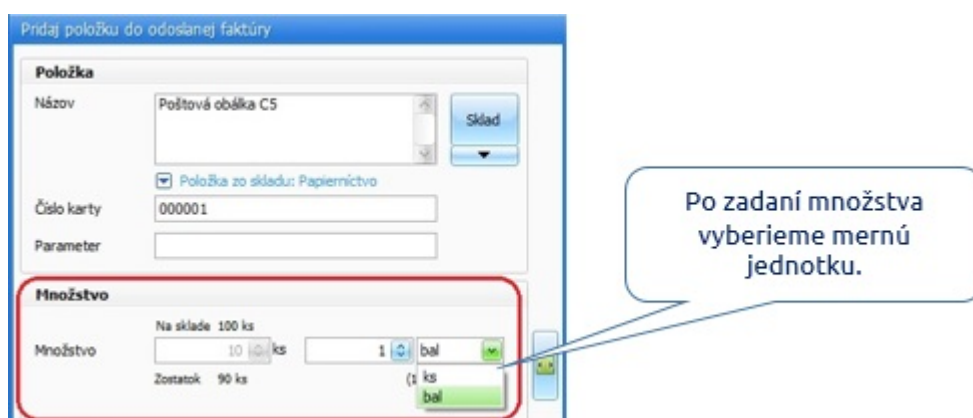
P	Názov	Počet
---	-------	-------

Pridaj    Oprav    Vymaž    Predvolená

Možnosti ...    Ok    Storno

Takto vytvorenú OMJ vieme načítať do skladových kariet cez záložku Iné - voľba Z číselníka MJ.

Pri vystavovaní dokladu z fakturácie (napr. faktúra, dodací list) alebo pohybu zo skladu (príjemka, výdajka) sa môžeme rozhodnúť pre základnú alebo odvodenú mernú jednotku.



Pridaj položku do odoslanej faktúry

**Položka**

Názov: Poštová obálka C5

Číslo karty: 000001

Parameter:

**Množstvo**

Na sklade: 100 ks

Množstvo: 10 ks

Zostatok: 90 ks

Po zadaní množstva vyberieme mernú jednotku.

Pre tlač zostáv Stav na sklade, Podklad k inventúre a Inventúrny súpis si vieme nastaviť tlač aj v odvodenej mernej jednotke.

Definícia tlačových zostáv

Stav na skladových kartách

Sklad: Papierníctvo

Ku dňu: 30.04.2017

Aj karty bez zásoby

Tlačiť OMJ

všetky

nastavené pre T

Kód predajnej ceny

Skladové ceny  Predajné ceny

Sumarizovať karty za sklady

Vypisovať zásobu na skladoch

Ok Storno

Následne napr. v zostave Stav na sklade vidíme zostatok v základnej aj odvodenej mernej jednotke.

**Stav na sklade v skladových cenách** Ku dňu : 30.04.2017

Strana : 1

Firma : Omega - skúšobný príklad, s.r.o. (2017), A. Rudnaya 5, 01001, Žilina

Sklad : Papierníctvo

Por. číslo	Číslo karty	Názov	Sklad	Skladová cena za jednotku	Jedn.	Evidované množstvo	Rezerv. množstvo	Spolu
	000001	Poštová obálka C5	65	0,30	ks	90,00		27,00
				3,00	bal	9,00		27,00
Spolu :						90,00		27,00