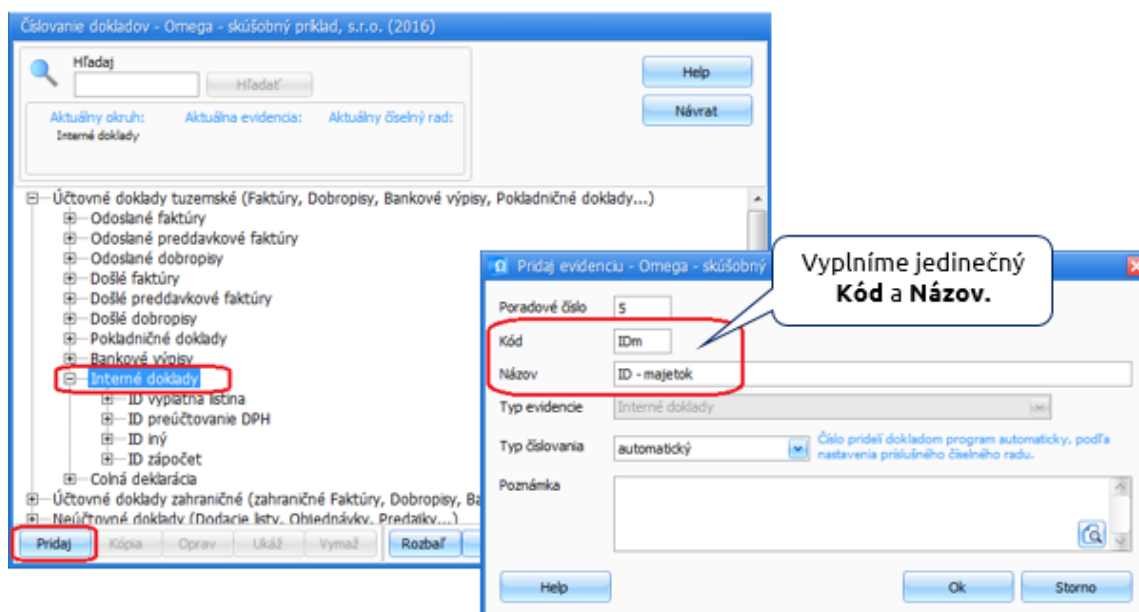


Vlastný číselný rad pre majetok

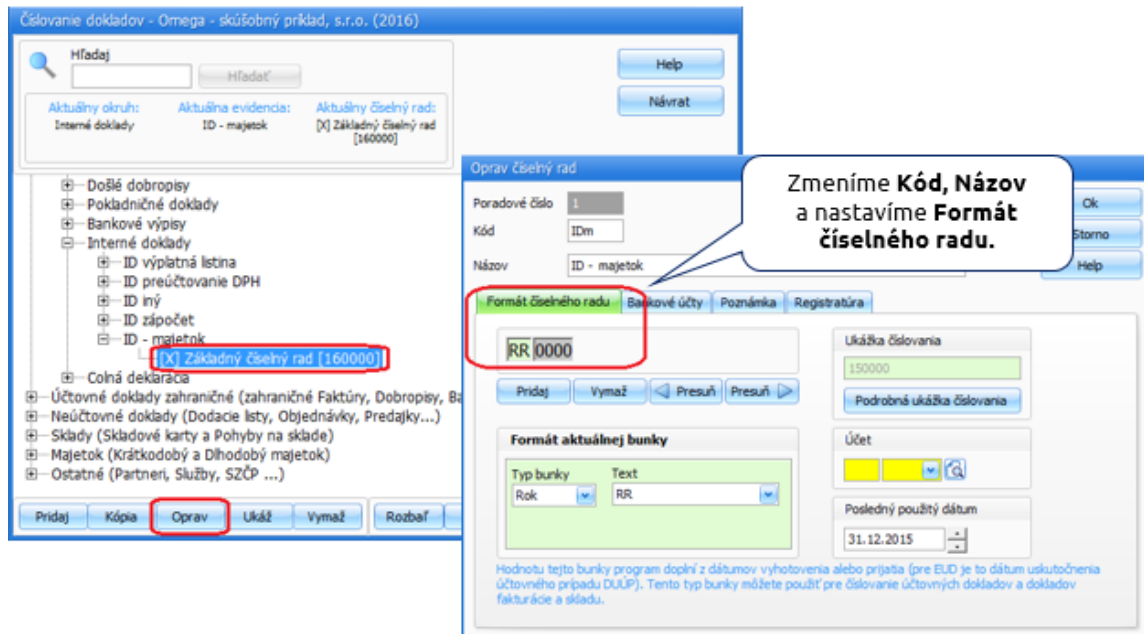
Pre zjednodušenie kontroly majetku odporúčame nastaviť si vlastný číselný rad v okruhu interných dokladov, kde budeme účtovať len pohyby a odpisy dlhodobého majetku.

Nový číselný rad pre interné doklady vytvoríme cez menu Firma – Nastavenie – Číslovanie dokladov:

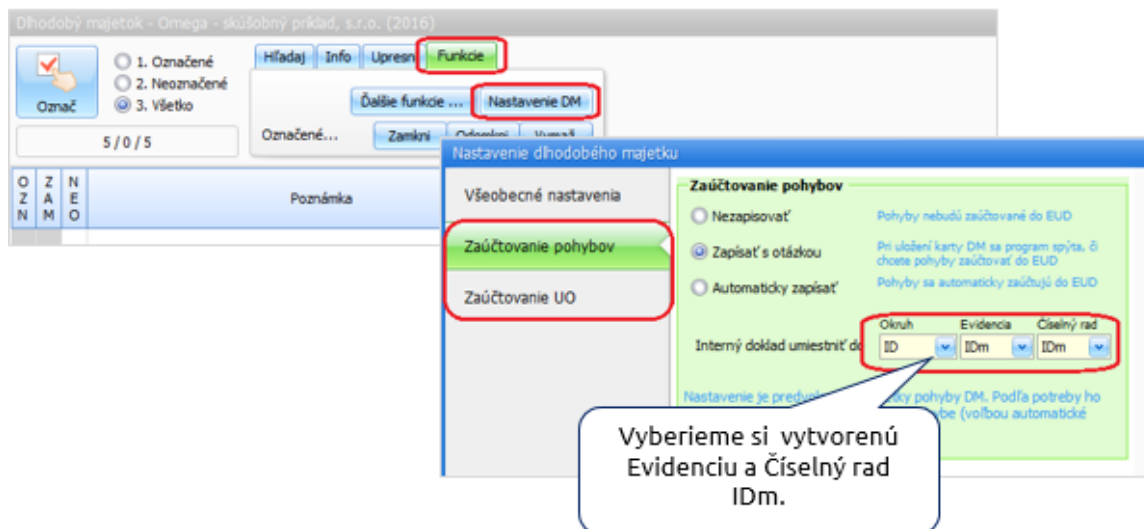
1. V okruhu Interných dokladov založíme novú evidenciu.



2. Následne upravíme automaticky vytvorený číselný rad v tejto evidencii.



3. Novú evidenciu a číselný rad nastavíme cez menu Evidencia – Dlhodobý majetok – Funkcie – Nastavenia DM, v záložkách Zaúčtovanie pohybov a Zaúčtovanie UO.



V Evidencii účtovných dokladov si môžeme takto zaúčtované odpisy a pohyby majetku kedykoľvek rýchlo vyfiltrovať a skontrolovať.

Účtovné doklady - Omega - skúšobný príklad, s.r.o. (2016)

Okruh	Evidencia	Číselný rad	Číselný rad	Vzhľad formulára pre vybraný okruh	Rok DUÚP	Od účtovného obdobia	Do účtovného obdobia
ID	IDm	IDm		Ulož		00 Otvorenie	13 Zatvorenie



Pre ešte prehľadnejšiu evidenciu si môžeme vytvoriť samostatné číslovanie pre odpisy majetku a zvlášť číslovanie pre pohyby na kartách majetku. Cez knihu analytickej evidencie si tak jednoduchšie skontrolujeme napr. výšku odpisov.