

eKasa: štandardný predaj bez napojenia na softvér

Program OMEGA podporuje predaj s napojením na softvér a bez priameho napojenia na softvér.

Pri priamom napojení na softvér je podporený predaj cez:

Maloobchodný predaj,

Dodacie listy,

Odoslané faktúry.

Pri predaji bez priameho napojenia na softvér je potrebné naplniť online registračnú pokladnicu (ďalej len ORP) skladovými kartami a službami z programu OMEGA. Následne sa predaj realizuje na ORP pomocou klávesnice pokladnice, nezávisle od pripojenia počítača. V takomto prípade nie je potrebné, aby bola registračná pokladnica neustále pripojená k počítaču. Pokladnicu k počítaču pripájame len v určitom časovom intervale (raz za deň/ týždeň / mesiac), keď uskutočňujeme prenos údajov o predaji do počítača.

Nastavenie skladových kariet a služieb

Pred predajom cez ORP je potrebné najskôr doplniť na skladových kartách alebo službách potrebné údaje. Nastavenie uskutočňujeme cez menu Sklad – Skladové karty. Na konkrétnej skladovej karte v záložke Karta – Registračná pokladnica dopĺňujeme údaje: PLU, tovarovú skupinu alebo skrátený názov.

Oprav skladovú kartu - Omega - skúšobný príklad, s.r.o. (2019)

Sklad: Dátum zavedenia: Evidencia: Číselný rad: Číslo karty:

Názov skladovej karty: Merná jednotka: Hmotn. MJ: Objem MJ: Rec.koef.: Typ karty:

Posielat' do e-shopu Skladová karta bude zahnutá v exporte pri odosielaní kariet do e-shopu

Karta Predajné ceny Zľavy Dodávateľa Vlastnosti Ekvivalenty Položky makrokarty Iné Súbory

Cudzí názov: Vlastný text: Skladová cena: Priemerná cena na sklade. Hodnotu nemožno zmeniť!

Nastavenie Automatické zaúčtovanie **Registračná pokladnica** Merná jednotka pre jednotkovú cenu

PLU:
 Tovarová skupina:
 Skrátенý názov:
 Linkované PLU: Názov:

Vratný obal

PLU predstavuje skratku pre číselné označenie konkrétnej tovarovej položky, pod ktorou je evidovaná v online registračnej pokladnici. Používa sa pri blokovaní tovarov/ služieb. PLU kód musí byť jedinečný a nemôže byť v sklade použitý viackrát.



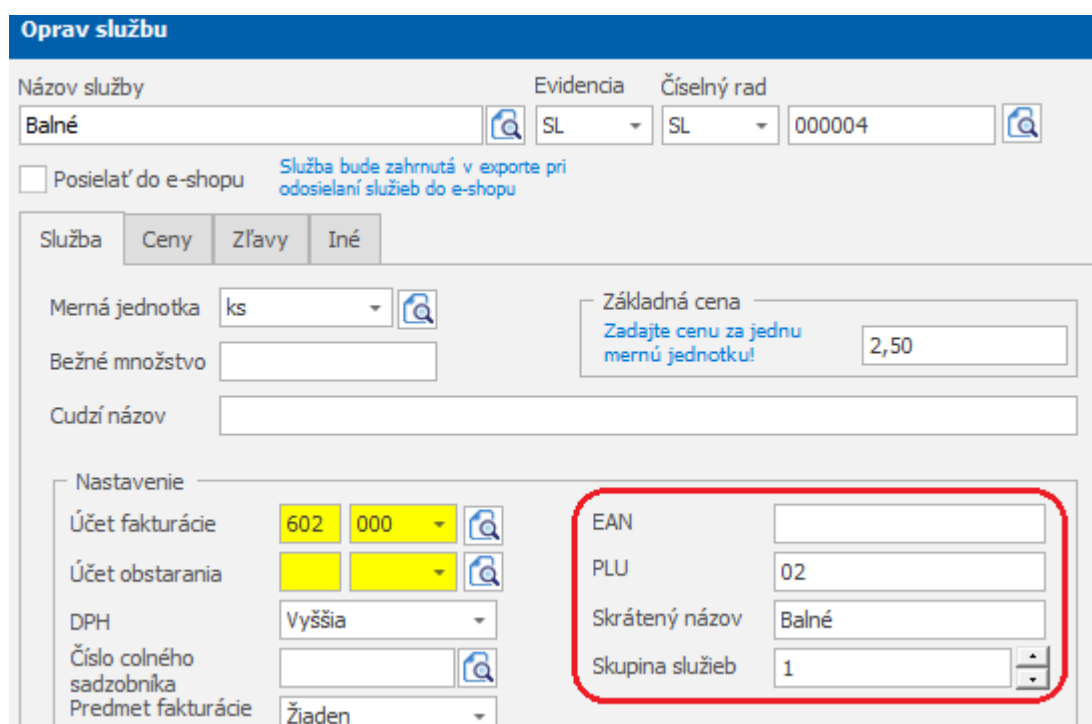
Ak nemáme určené PLU a klikneme na tlačidlo so šípkou hore, program nájde prvé voľné PLU v rámci číselníka skladových kariet.

Tovarová skupina sa používa na označenie skupiny tovarov, ktoré majú nejaké

spoločné vlastnosti, napr.: mliečne výrobky, zelenina, cukrovinky.

Skrátený názov sa pri predaji prenáša na vytlačený doklad z pokladnice. Názov položky na online registračnej pokladnici je limitovaný dĺžkou znakov, štandardne je to 14 - 20 znakov. Závisí to od typu pokladnice.

Pre služby sa nastavenie uskutočňuje v menu Číselník - Cenník služieb.



Oprav službu

Názov služby: Balné Evidencia: SL Číselný rad: SL 000004

Posielat' do e-shopu Služba bude zahrnutá v exporte pri odosielaní služieb do e-shopu

Služba Ceny Zľavy Iné

Merná jednotka: ks Základná cena: 2,50
 Zadajte cenu za jednu mernú jednotku!

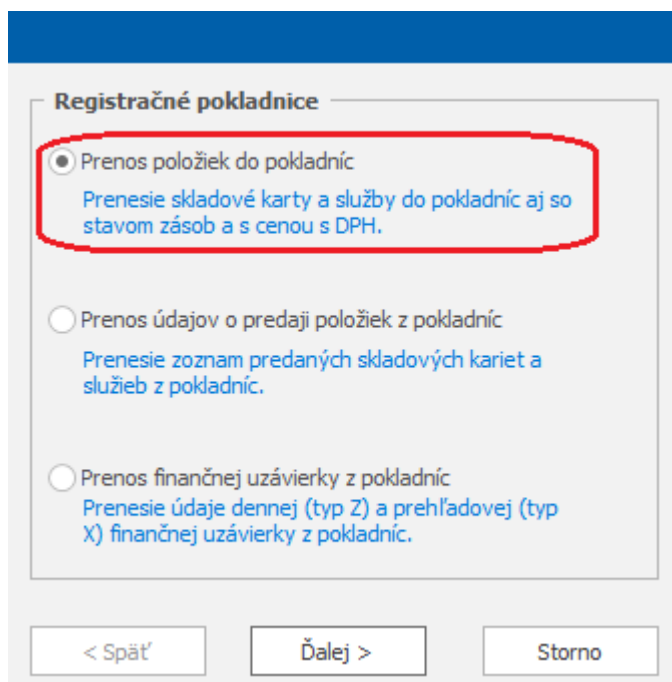
Bežné množstvo: Cudzí názov: Nastavenie

Účet fakturácie: 602 000 EAN: PLU: 02 Skrátený názov: Balné Skupina služieb: 1

Účet obstarania: DPH: Vyššia Číslo colného sadzobníka: Predmet fakturácie: Žiaden

Prenos položiek z OMEGY do online registračnej pokladnice

Prenos položiek do pokladnice uskutočňujeme cez menu Sklad - Registračné pokladnice počas toho, ako je pokladnica pripojená k počítaču. V zobrazenom formulári si zvolíme funkciu Prenos položiek do pokladníc a zvolíme tlačidlo Ďalej.



Registračné pokladnice

Prenos položiek do pokladníc
Prenesie skladové karty a služby do pokladníc aj so stavom zásob a s cenou s DPH.

Prenos údajov o predaji položiek z pokladníc
Prenesie zoznam predaných skladových kariet a služieb z pokladníc.

Prenos finančnej uzávierky z pokladníc
Prenesie údaje dennej (typ Z) a prehľadovej (typ X) finančnej uzávierky z pokladníc.

< Späť Ďalej > Storno

V zobrazenom formulári si vyberieme aké skladové karty/ služby, z akých skladov a predajných cenách sa zasielajú do online registračnej pokladnice. V tomto momente program OMEGA kontroluje, či majú všetky skladové karty /služby uvedené PLU a predajnú cenu. Pomocou tlačidla Nastaviť si vyberáme predajnú cenu, ktorú budeme používať pri blokovaní na ORP. Zároveň vyberáme, či sa majú preniesť položky všetky alebo iba zmenené.

Výber pokladníc na prenos

Pokladnice Registračná pokladnica

Prenos položiek do pokladníc

Skladové karty (Všetky)

Zo skladu (Všetky)

Predajná cena Nastaviť Cena s kódom VO

Cenník služieb (Všetky)

Predajná cena Nastaviť nie je nastavená

Na pokladnice preniesť :

Iba zmenené položky Všetky položky

Neprepisovať príznaky existujúcich položiek

< Späť
Spusti
Storno



Ak skladové karty/ služby nemajú zadané PLU, program prenos preruší. Ak však skladové karty alebo služby nemajú nastavenú predvolenú predajnú cenu, tak program preniesie skladové karty / služby do ORP bez predajnej ceny. V takomto prípade musíme cenu zadávať ručne na pokladnici.

Prenos údajov o predaji položiek z online registračnej pokladnice do programu OMEGA

Po skončení predaja na ORP môžeme na konci dňa/ týždň,a prípadne v inom zvolenom časovom intervale, pripojiť pokladnicu k počítaču a preniesť údaje o predaji do programu OMEGA. Týmto systémom práce dostaneme do programu všetky údaje o predaných položkách. Následne z toho môžeme vytvoriť výdajky zo skladu.



Ak v tomto systéme práce prijímame hotovostné úhrady za vystavené faktúry, je potrebné tieto úhrady spárovať a zaevidovať ručne v účtovníctve.

Prenos uskutočníme cez menu Sklad – Registračné pokladnice – Prenos údajov o predaji položiek z pokladníc.

Registračné pokladnice

Prenos položiek do pokladníc
Prenesie skladové karty a služby do pokladníc aj so stavom zásob a s cenou s DPH.

Prenos údajov o predaji položiek z pokladníc
Prenesie zoznam predaných skladových kariet a služieb z pokladníc.

Prenos finančnej uzávierky z pokladníc
Prenesie údaje dennej (typ Z) a prehľadovej (typ X) finančnej uzávierky z pokladníc.

V nasledujúcom formulári je potrebné vybrať konkrétnu online registračnú pokladnicu, z ktorej sa budú prenášať údaje o predaji.

Výber pokladníc na prenos

Pokladnice

< Späť Storno

Po dokončení prenosu sa pohyby o predaji zobrazia v menu Sklad – Predaje z reg. pokladníc. K týmto preneseným pohybom môžeme v programe OMEGA vytvoriť skladovú výdajku. Výdaj vytvoríme cez menu Sklad – Pohyby na sklade. Nový pohyb vytvoríme pomocou tlačidla Výdaj. Následne sa zobrazí nový formulár, kde je potrebné vybrať typ pohybu Výdaj cez pokladnicu.

Pridaj výdajku - Omega - skúšobný príklad, s.r.o. (2019)

Dátum: 19.06.2019 Čas: 09:44:56

Evidencia: PV Číselný rad: V Číslo výdajky: 000236

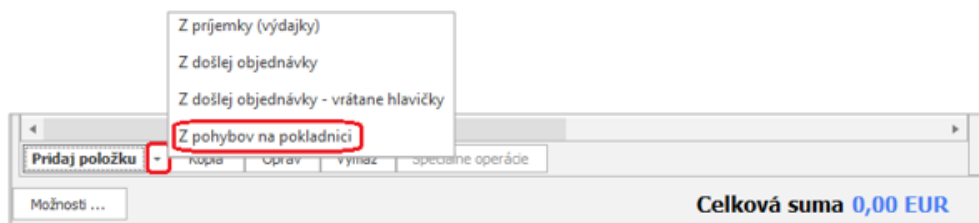
Zo skladu: Nábytok Odberateľ: Zadajte názov partnera alebo IČO

Typ výdaja: Faktúra:

Zaúčtovanie: Výdaj tovaru Dodací list:

Zaradiť doklad do hlásenia INTRASTAT Výdajku vystavil: Schmidtová Helena

Položky doplníme pomocou tlačidla Pridaj položku – Z pohybov na pokladnici.



Program do výdajky automaticky doplní všetky položky, ktorých predaj bol stiahnutý z ORP. V prípade, že sú stiahnuté predaje z viacerých dní, na sklade sa vytvorí len jeden pohyb s posledným dátumom predaja.



Ak bola na ORP vykonaná oprava alebo vrátenie, program vytvorí samostatné pohyby, typu: Vrátenie cez pokladnicu/ Oprava cez pokladnicu.

Predaje z registračných pokladníc

Formulár Predaje z registračných pokladníc, ktorý nájdeme v menu Sklad, slúži na kontrolu zoznamu položiek, ktoré boli predávané pomocou ORP a preniesli sa do programu OMEGA. Pomocou záložky Upresni vieme filtrovať položky odpísané alebo neodpísané zo skladu. Zároveň sa pri prenose údajov o pohybe môžu vyskytnú neznáme položky, ktoré neboli nájdene v číselníku skladových kariet/ služieb. Tieto položky budú evidované ako ostatné položky.

Pohyby z registračných pokladníc - ECR EFOX (2019)

Hľadaj Súčty Upravení Funkcie Možnosti ...

Položky (Všetky) Ostatné položky
 Služby
 Skladové karty zo skladu
 Za obdobie od [] do [] (Všetky sklady)

Obnov Vyčisti

V	Dátum	PLU	Názov	EAN	Tov. skup	Sadzba DPH	MJ	Množstvo	Jedn. cena	Suma spolu	Suma spolu s DPH	Typ položky
<input checked="" type="checkbox"/>	11.06.2019	6	OMJ bal 12 ks cena za ...		0	Vyššia	ks	-1	2,2167	- 2,2167	- 2,66	karta
<input checked="" type="checkbox"/>	11.06.2019	3	Jablká voľné Golden D...		0	Nižšia	kg	-1	3,8636	- 3,8636	- 4,25	karta
<input checked="" type="checkbox"/>	11.06.2019	1	Pohánkové vločky 20...	8586000285859	0	Vyššia	ks	-2	0,6583	- 1,3166	- 1,58	karta
<input checked="" type="checkbox"/>	11.06.2019	2	27% Tatratea 20% dph	8586000285861	0	Vyššia	ks	3	1,6417	4,9251	5,91	karta



Položky v tomto formulári môžeme vymazávať a ručne pridávať. Avšak odporúčame to iba vtedy, ak zlyhá komunikácia s pokladnicou. Ak chceme vytlačiť všetky predaje z registračnej pokladnice slúži na to zostava Prehľad predajov z ECR, ktorá sa nachádza v tlačovom formulári pod položkou Manažérske funkcie.