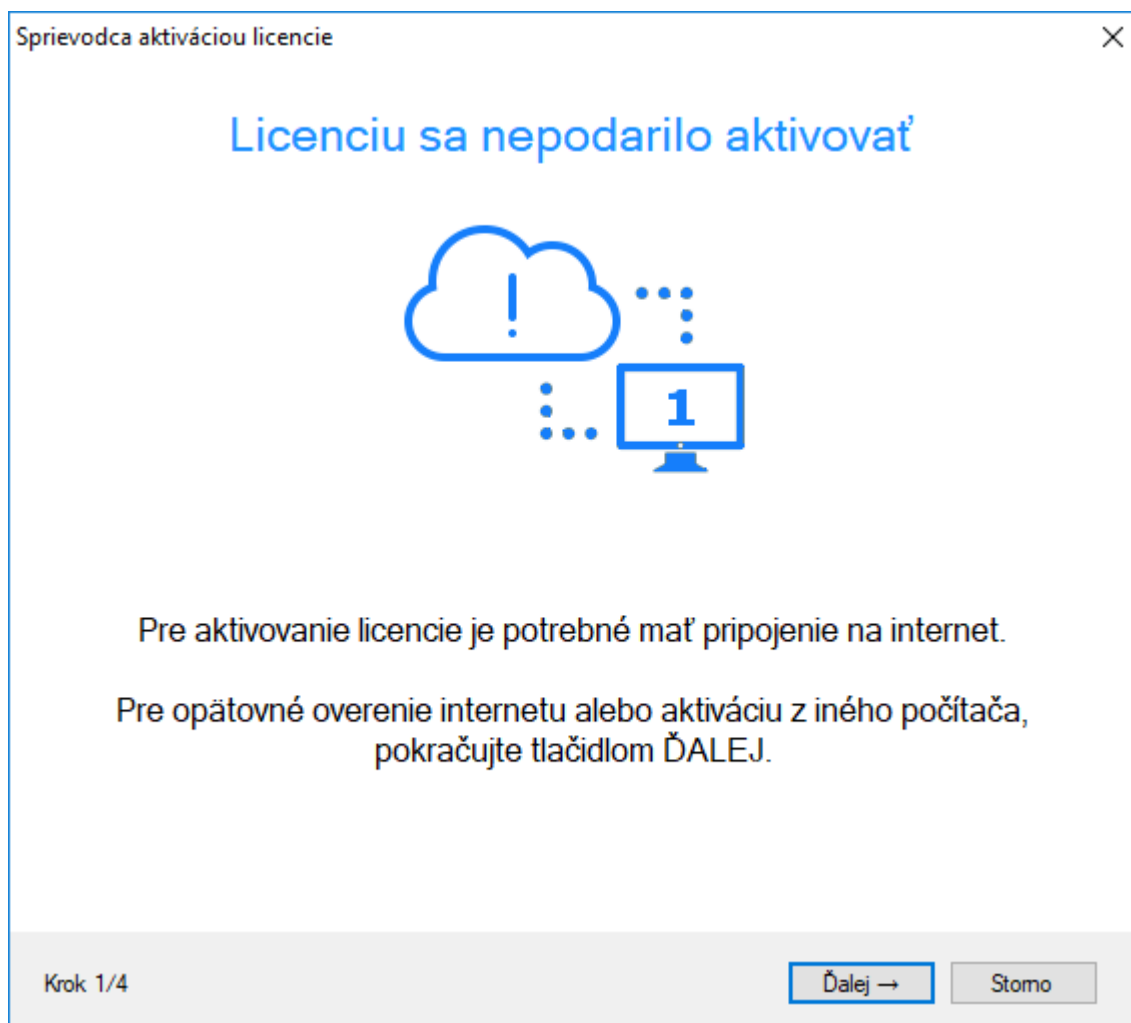


V prípade, že chcete aktivovať licenciu programu Alfa plus vyžaduje si to internetové pripojenie. V prípade, že na počítači nie je, program vypíše oznam „Nie je pripojenie na internet“.

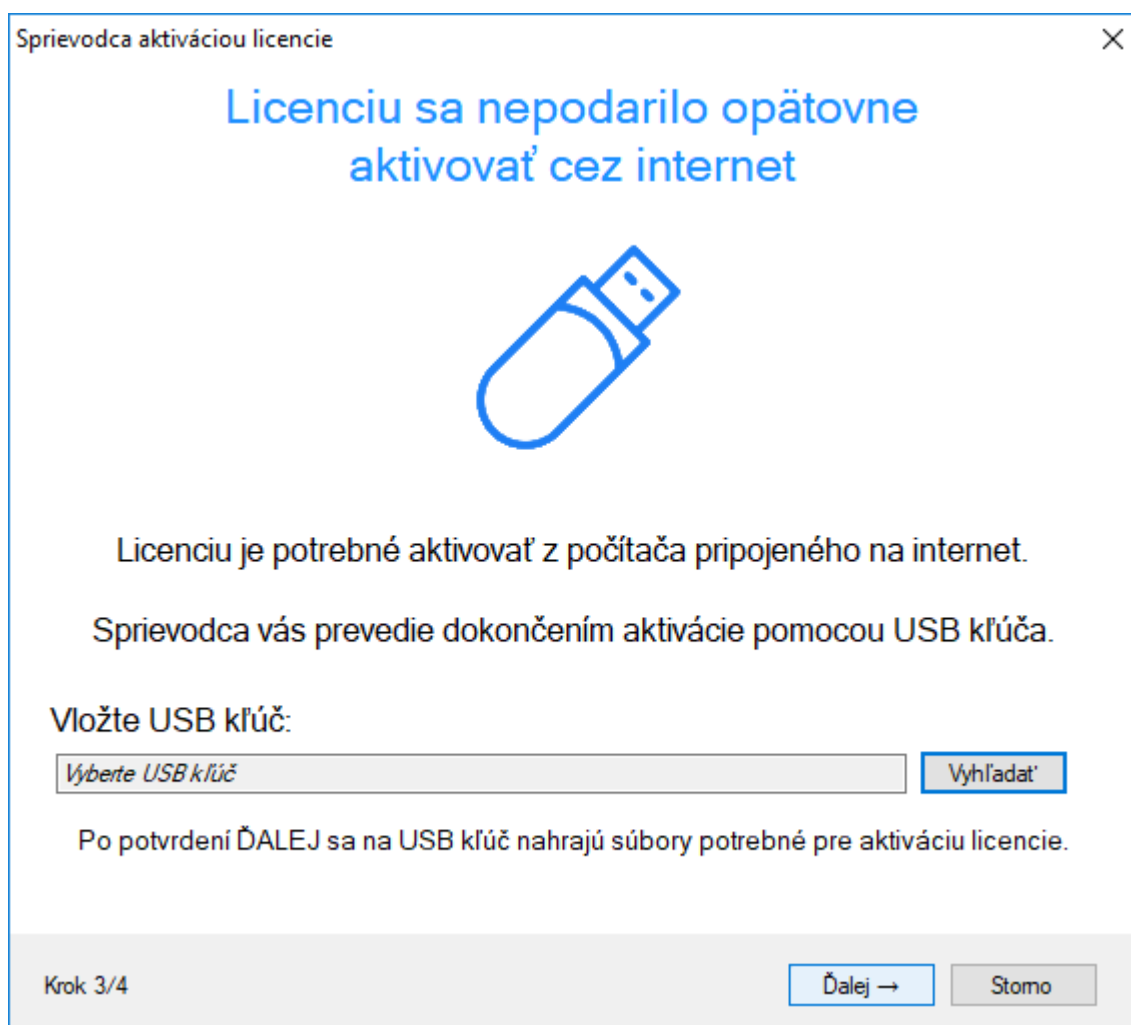
V tomto prípade použite USB kľúč a licenciu aktivujte na počítači, kde je internetové pripojenie.

Sprievodca aktiváciou licencie

Priamo v programe cez Program/Licencia – Aktivovať sa spustí sprievodca aktiváciou licencie,
postupujte tlačidlom Ďalej.

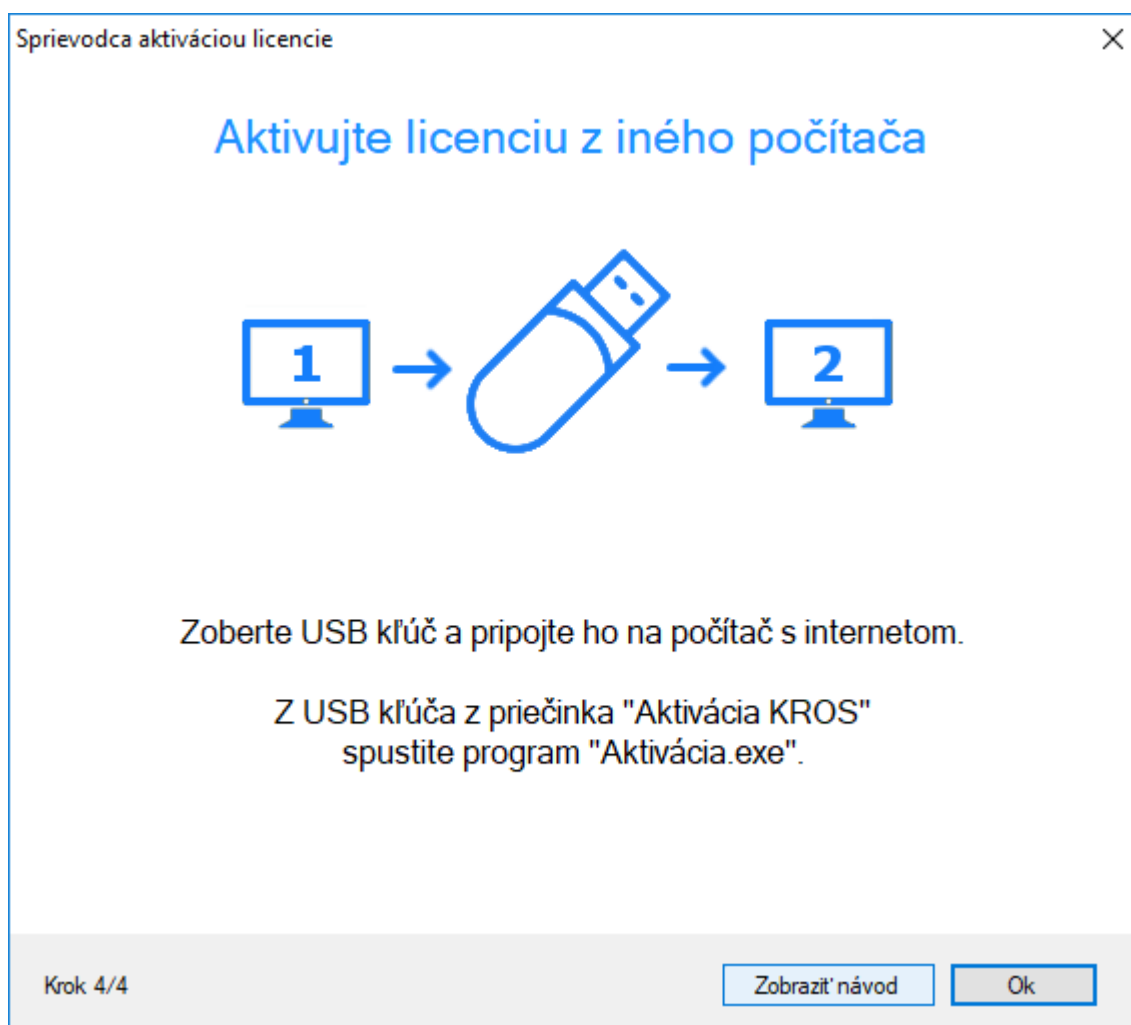


Zasuňte USB kľúč do vášho počítača a v ďalšom kroku cez tlačilo Vyhľadať – vyberte cestu k USB kľúču (napr. F:),
Na USB kľúči sa vytvorí priečinok Aktivácia Kros, ktorý obsahuje súbor *Aktivácia.exe*.



v poslednom kroku je uvedené, aby ste zobrali USB kľúč s licenciou a aktivovali ju na počítači, kde je internet.

V tomto kroku si môžete zobrazíť aj *Návod ako postupovať.*, ktorý je ďalej aj v tomto postupe.



2. Aktivácia licencie na počítači, kde je internet

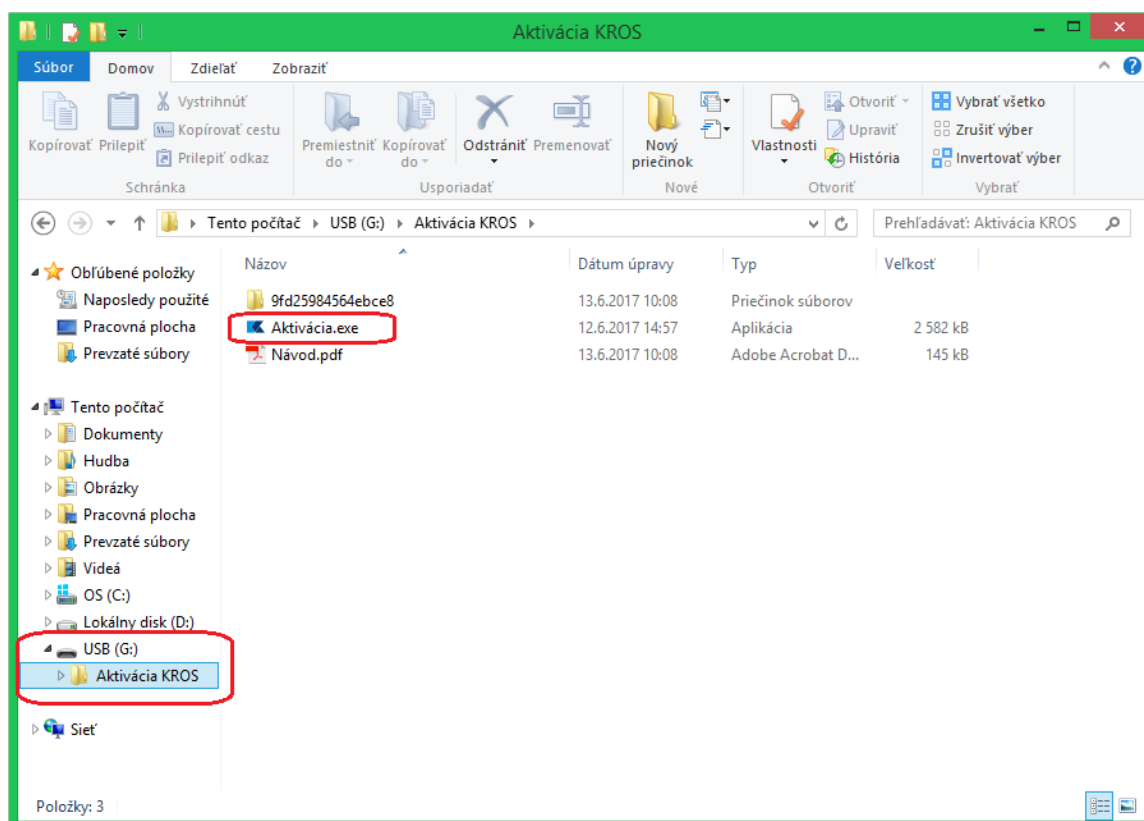
pripojte USB kľúč s údajmi pre aktiváciu licencie k akémukoľvek počítaču s internetom,

otvorte priečinok Aktivácia KROS a dvojklikom spustíte súbor *Aktivácia.exe*. automaticky sa spustí aktivácia licencie. Sprievodcu ukončíte tlačidlom

Ok. Aktivácia licencie na počítači, kde je Alfa plus

USB kľúč pripojte naspäť do počítača, kde potrebujete aktivovať program, spustíte program Alfa plus a v zobrazenom okne bude automaticky vyplnené Vaše licenčné číslo a názov inštalácie, následne kliknite na tlačidlo Vyhľadať priečinok,

vyhľadajte USB kľúč, na ktorom vyberte priečinok Aktivácia KROS a potvrdte tlačidlom OK.



3. Aktivácia licencie na počítači, kde je Alfa plus

USB kľúč pripojte naspäť do počítača, kde potrebujete aktivovať program, spustíte program Alfa plus a v zobrazenom okne bude automaticky vyplnené Vaše licenčné číslo a názov inštalácie, následne kliknite na tlačidlo Vyhľadať priečinok, vyhľadajte USB kľúč, na ktorom vyberte priečinok Aktivácia KROS a potvrdte tlačidlom OK, *program sa spustí a licencia bude aktivovaná.*



Licenciu je potrebné aktualizovať raz za 30 dní. 7 dní pred skončením 30 dňovej lehoty Vás program bude o tom informovať. V tomto prípade je potrebné znovu vykonať tento postup a teda overiť licenčné číslo na počítači, kde je internet.

Pozor! Použite rovnaký USB kľúč, na ktorom bola vykonaná prvotná Aktivácia Kros.

Pozor! Ak sa aktualizácia neoverí do 30 dní, program sa dostane do demo režimu.

4. Uvoľnenie licencie

Pri uvoľnení licencie postupujte rovnako (bod. 1, 2.) bod č. 3 už nie je potrebné urobiť.